




INVESTICE DO ROZVOJE VZDĚLÁVÁNÍ

	<p>ŠKOLA TYPU RODINNÉHO VZDĚLÁVÁNÍ Základní škola a Mateřská škola Tochovice Tochovice 76 262 81 Tochovice IČO: 71 00 72 02 E-mail: zstochovice@atlas.cz, zsmstochovice@seznam.cz Tel.: 318 682 754 www.zstochovice.cz</p>
---	---


	VY_12_INOVACE_PR1.95.11
Jméno autora	Mgr. Zdeňka Zikmundová
Datum ověření	11. 1. 2012
Ročník	1.
Vzdělávací oblast	Člověk a jeho svět
Předmět	Prvouka
Tematický okruh	Člověk a jeho zdraví – hodiny – režim dne
Klíčová slova	Hodina; svačina, oběd, večeře; režim dne
Anotace	Pracovní list bude použit k samostatné práci žáků po předchozím výkladu učitele a práci s papírovým nebo plastovým ciferníkem, na kterém si žáci procvičí určování času. Jde o pochopení významu malé a velké ručičky na hodinách. Použitý materiál: http://www.detskestranky.cz
Druh učebního materiálu	Pracovní list

Člověk a jeho zdraví – hodiny – režim dne

1. Dopiš číslice a dokresli ručičky na hodinách:



Kolik je hodin?



Kolik je hodin?

2. Znázorni na hodinách:

vstávám:



škola začíná:



svačím:



obědvám:



úkoly píšu:



hrají si:



večeřím:




jdu spát:



Pracovní list č. 11 – prvouka 1. ročník – řešení


Člověk a jeho zdraví – hodiny – režim dne

1. Dopiš číslice a dokresli ručičky na hodinách: **žák dopíše číslice podle ciferníku vpravo, čas znázorní libovolný, např. 7.00 hodin, 12.00 hodin**



Kolik je hodin?

7 hodin



Kolik je hodin?

12 hodin

2. Znázorni na hodinách: **žák nakreslí ručičky podle skutečnosti, např. 7.00, 8.00, 10.00, 12.30, 16.00, 17.00, 18.30, 20.00 hodin**

vstávám:



škola začíná:



svačím:



obědvám:



úkoly píšu:



hrají si:



večeřím:



jdu spát:

